

# 国家税务总局辽宁省电子税务局客户端 快速操作指引

## 一、电子税务局开户

1. 未开通网报的纳税人：
  - a. 纳税人需携带相关材料到主管税务机关大厅办理网报开户手续；
  - b. 若纳税人需要网上缴纳税款，则需与主管税务机关及银行之间签署三方协议。
2. 已开通原网报系统的纳税人：
  - a. 使用税务登记证号码作为新网报系统的许可用户名，密码保持不变；
  - b. 纳税人已签订的三方协议继续有效，可直接在新系统中继续使用

纳税人名称：	小微普惠小规模 and 印花税		
经营地址：	21321321321		
主管税务机关：			
纳税人识别号：	440605201901291	法人：	3123213312
注册用户名：	440605201901291	密码：	khd123

温馨提示：建议您登录系统后更改默认密码

## 二、软件下载（访问下载地址）

1. 浏览器直接打开：  
<http://123.56.214.35/web/home.shtml> 后自动完成下载；
2. 点击“最新版本下载”链接，可进行最新客户端版本下载。

注：下载页面提供相关文档的链接供纳税人下载参考阅

读。

### 三、软件下载（下载保存）

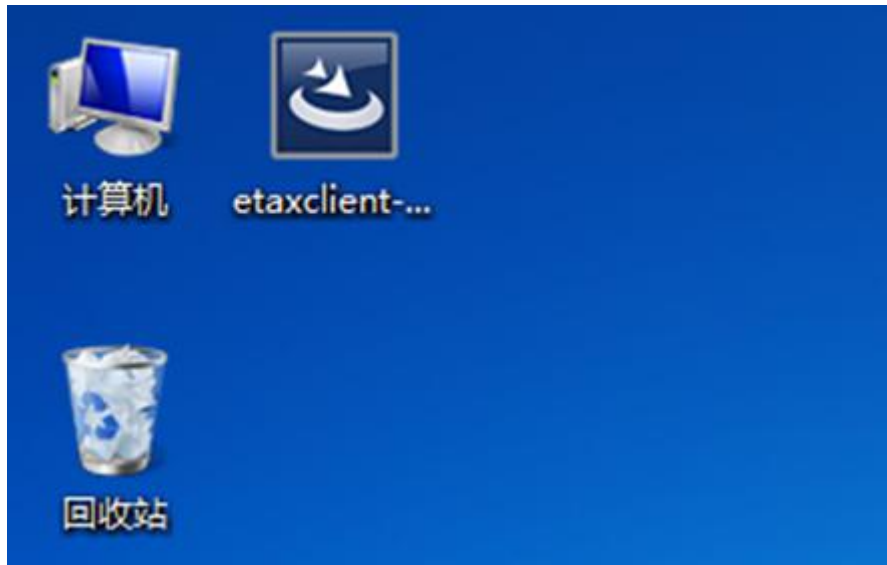
1. 点击“最新版本”下载链接后，系统自动弹出文件下载对话框；



2. 点击“保存”键，可以将文件保存到本地文件夹；



3. 选择要另存的本地位置，点击“保存”，开始下载；
4. 下载成功后，所保存的路径中会出现“安装文件”。

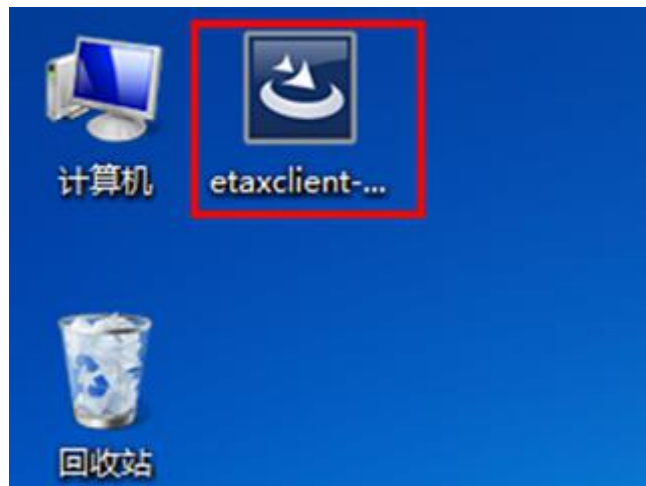


注：

- a. 不同浏览器文件下载界面可能不同，但操作步骤类似。
- b. 下载成功后，为了方便查找到文件，建议将文件保存到电脑桌面。

#### 四、打开安装文件

1. 找到下载的文件位置；



2. 鼠标双击下载的安装文件；
3. 系统提示“打开文件-安全警告”对话框，点击“运行”，启动安装。



## 五、执行安装

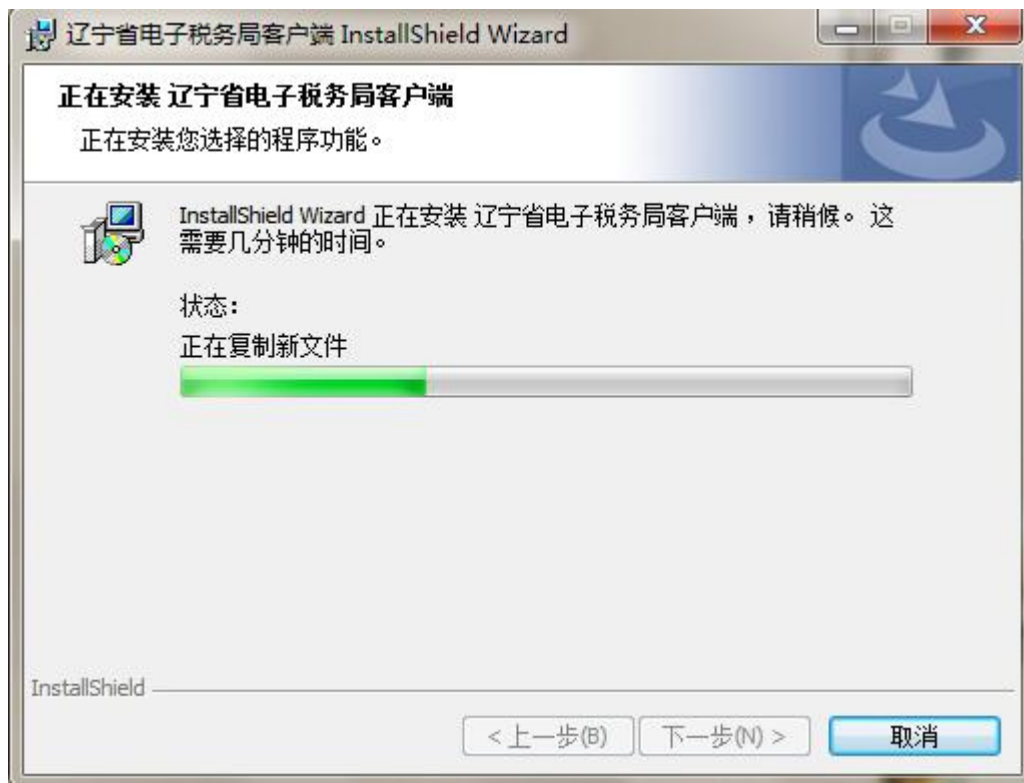
1. 启动安装后，系统会自动打开安装对话框；



2. 依次点击“下一步”，完成安装程序准备工作；



3. 进入准备开始安装对话框，点击“安装”，开始安装。



注：请确认 C 盘可用空间在 500M 以上。

## 六、完成安装

1. 安装过程可能需要 5-10 秒，安装成功后，自动弹出完成安装对话框，点击“完成”，软件安装成功。



2. 安装成功后，电脑桌面上出现“电子税务局（客户端）”的图标。



3. 运行客户端：双击该图标，即可运行电子税务局客户端。

注：客户端每次启动前将自动联网进行更新检查，当发现新版本时会自动升级。

## 七、处理 360 拦截

1. 遇到拦截界面时，用户请不要直接点击“确定”按

钮，应当选择“允许程序的所有操作”，勾选“不再提醒”，以确保客户端能够正常启动并运行。



注：如果电脑上安装不同的杀毒软件，在启动客户端时，遇到拦截界面，请允许程序的所有操作。才能确保客户端正常运行。

## 八、登录方式

辽宁省电子税务局支持用户登录和短信登录。



### （一）企业用户登录

单位纳税人支持用户名/社会信用代码/纳税人识别号方式登录。

### （二）短信登录

实名用户通过输入纳税人识别号、手机号码，获取短信验证码后进行登录。



## 九、新版主界面介绍



登录后页面分为页头和内容区两部分。



页头是搜索和退出等功能。



内容区分为左列的快捷功能区、上方的办税功能区和下方的办税进度区。



上方的办税功能区进行涉税业务的办理，查询区进行涉

税业务的查询等等。点击相应进入模块，如图所示：



下方的办税进度区为四个模块，“本期应申报”、“已填写申报表”、“在办事项”和“已办结事项”。

“本期应申报”涵盖了纳税人在限定的申报期限内需要申报的税种信息。

本期应申报	已填写申报表	在办事项	已办结事项		
申报表名称	所属时期起	所属时期止	申报期限	状态	操作
▶ 增值税申报(适用于小规模纳税人)	2019-01-01	2019-01-31	2019-02-15	未填写	填写
▶ 应税消费消费品消费税纳税申报表	2019-01-01	2019-01-31	2019-02-15	已申报	
▶ 印花税纳税申报表	2019-01-01	2019-01-31	2019-02-15	未填写	填写

“已填写申报表”涵盖了纳税人填写税费申报表保存到本地后的状态信息等。

本期应申报	已填写申报表	在办事项	已办结事项		
申报表名称	所属时期起	所属时期止	填写日期	状态	操作
▶ 增值税申报(适用于小规模纳税人)	2019-01-01	2019-01-31	2019-02-25	未审核	修改 删除

“在办事项”涵盖了纳税人已填写或已提交的所有办税信息。

本期应申报	已填写申报表	在办事项	已办结事项
申报日期: 2018-02-25	至: 2019-02-25	涉税申报名称:	<input type="text"/> <input type="button" value="搜索"/> <input type="button" value="显示信息"/>
办理事项名称	提交日期	进度跟踪	操作

“已办结事项”涵盖了纳税人已经办理的所有办税信息。



左侧的功能区分为“常用功能”、“套餐业务”、“特色业务”。常用功能模块，纳税人通过“设置”按钮，可以编辑增加自己的常用功能，以便后期使用。“套餐业务”、“特色业务”为辽宁省税务局为纳税人提供的一些主要的固有或特有功能。



## 十、新增及优化的主要功能介绍

### (一) 用户中心

纳税人通过点击“我的信息”实现对自身基本信息、平台信息的管理和查看。目前包括纳税人信息、电子资料、用户管理等大类。



## (二) 我要办税

纳税人通过登陆“我要办税”发起业务办理申请，实现综合信息报告、发票使用、税费申报与缴纳、税收减免、证明开具、税务行政许可、核定管理、一般退（抵）税管理、出口退税管理、增值税抵扣凭证管理、纳税信用、涉税专业服务机构管理、其他服务事项、法律追责与救济事项等各类涉税事项的网上办理。



例如：

税费申报-增值税小规模纳税人申报

【进入路径】

① 首页 → 【我要办税】 → 【税费申报及缴纳】 → 【增值税申报】 → 【增值税小规模纳税人申报】

【功能界面】



②直接在搜索功能里面搜索关键字“增值税”，在【搜索结果】下方选择对应的【增值税小规模纳税人申报】  
搜索界面：



## 发票使用操作说明--发票票种核定

### 【模块说明】

纳税人发票票种核定

### 【进入路径】

①首页→【我要办税】→【发票使用】→【发票票种核定】

### 【功能界面】



②直接在搜索功能里面搜索关键字“发票”，在【搜索结果】下方选择对应的【发票票种核定】

# 搜索界面：







### (三) 我要查询

查询中心目前涵盖了办税进度及结果信息查询、发票信息查询、申报信息查询、缴款信息查询、欠税信息查询、优惠信息查询、个体工商户核定定额信息查询、证明信息查询、涉税中介机构信息查询、纳税信用状态信息查询、违法违章信息查询、历史办税操作查询、应申报清册查询、邮寄信息统计查询、物流信息查询、财务会计制度备案查询、失信行为查询等功能。

搜索界面：



#### (四) 互动中心

互动中心为纳税人与税务机关实现互联互通、在线交互。目前主要提供我的消息、预约办税、在线交互、纳税人满意度调查、权益保护等功能。



#### (五) 公众服务

公众服务主要是一些无需登录即可查看的功能。目前包括通知公告、咨询辅导、公众查询等大类。



如果各位在操作使用上还有什么问题可联系主管税务机关或拨打 024-23205098 咨询，电子税务局将不断增加和优化功能模块，我们也会持续为您更新操作指引。